



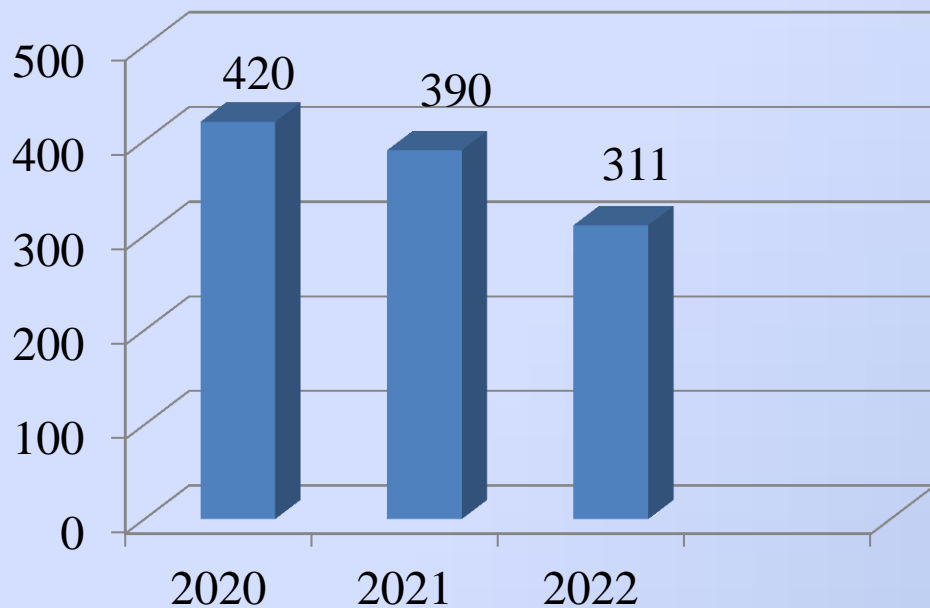
**Муниципальное автономное дошкольное образовательное
учреждение детский сад № 11 «Звёздочка»
Старооскольского городского округа**

Организация здоровьесберегающей деятельности в МАДОУ ДС №11 «Звёздочка»

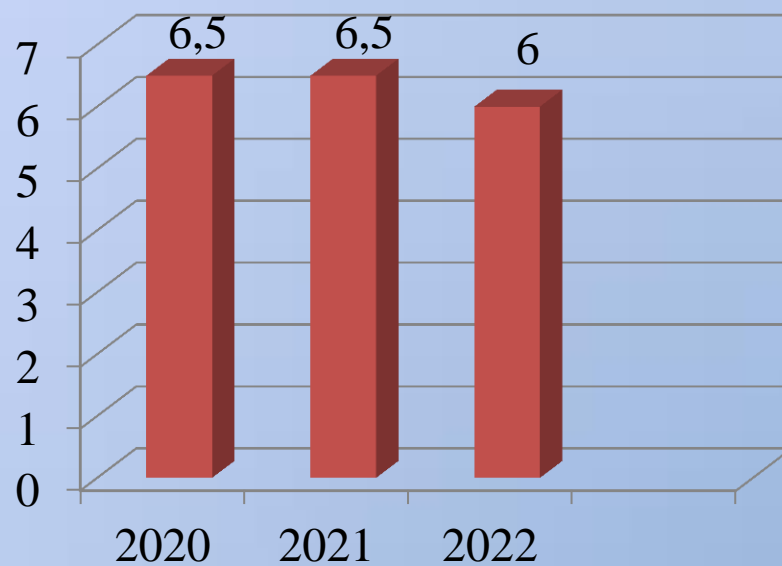
**Толстых Ольга Анатольевна,
заведующий**

Показатели общей заболеваемости за период с 2020 года по 2022 год

Общая заболеваемость по ДООУ (случаи)



Пропуск дней одним ребенком по общей заболеваемости (д/дни)



Региональный бережливый проект «Организация медико-психолого-педагогических мероприятий по профилактике, ранней диагностике и коррекции острых респираторных заболеваний воспитанников ДОУ»

**Муниципальный бережливый проект «Организация здоровьесберегающей деятельности в дошкольных образовательных учреждениях Старооскольского городского округа»
(приказ управления образования администрации Старооскольского городского округа от 22.04.2022 г. №573)**

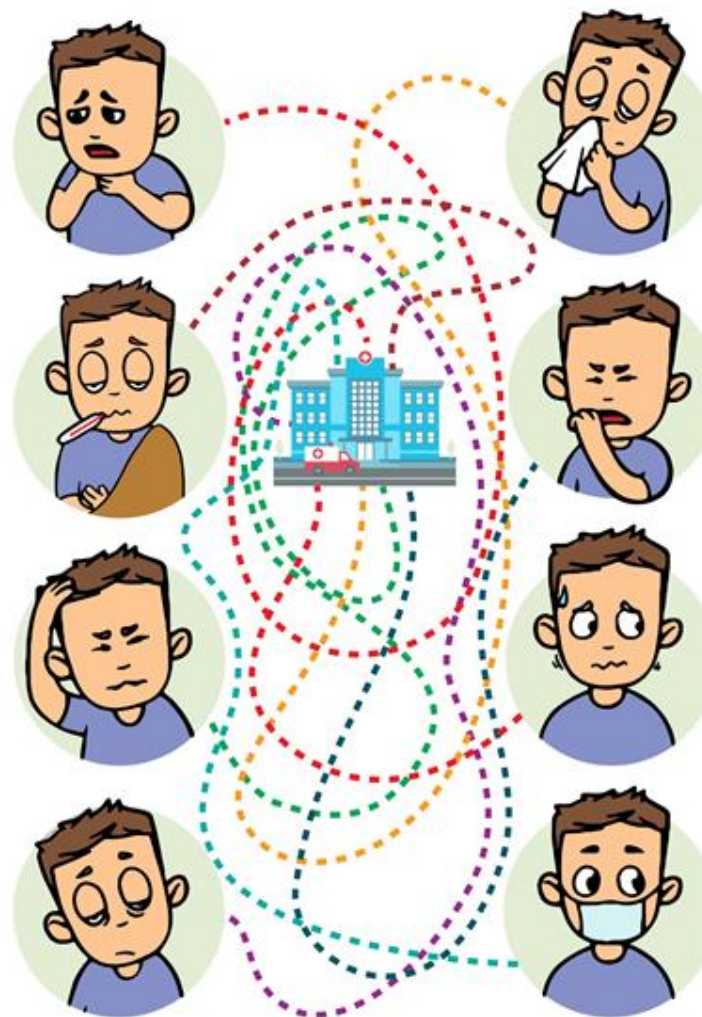
Проблемные поля

- 1. Родитель скрывает признаки заболевания у ребенка.**
- 2. Воспитатель формально проводит «утренний фильтр».**
- 3. Отсутствует медицинская сестра, фельдшер (врач) в связи с дефицитом кадров, выполнением иных должностных обязанностей.**
- 4. Отсутствует связь с родителями.**
- 5. Искажается «картина» заболевания при приеме лекарственных препаратов без назначения врача, нанесение вреда состоянию здоровья ребенка.**
- 6. Ребенок с остаточными признаками ОРЗ заражает других детей.**

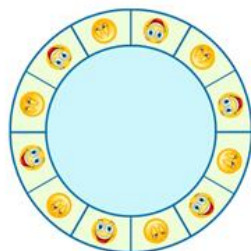
Стандартная операционная карта №2 (СОК)
«Действия педагога в отсутствие связи с родителями»

Шаг	Действие	Схема/фото/рисунок	Время
1.	Педагог звонит родителям, чтобы сообщить о плохом самочувствии их ребенка (детей), они не берут трубку		15-20 мин.
2.	Поиск в электронной базе близких родственников, людей для передачи информации родителям о состоянии здоровья ребенка (детей)		10-15 мин.
	Вариант 1. Звонит родственникам. Сообщает информацию		5-10 мин.
	Вариант 2. Звонит родственникам. Они не берут трубку		10-15 мин.
3.	Воспитатель звонит работодателю родителей, сообщает о том, что ребенок (дети) заболел (ли), просит пригласить родителей к телефону		10-15 мин.

ЧЕК-ЛИСТ ДЛЯ ВОСПИТАНИКА ПО ОПРЕДЕЛЕНИЮ ПРИЗНАКОВ ОРЗ У РЕБЕНКА (МЛАДШИЙ ВОЗРАСТ)



ЧЕК-ЛИСТ ДЛЯ ВОСПИТАНИКА
«НЕБОЛЕЙКА» ИЛИ «БОЛИТ - НЕ БОЛИТ» (КРУТИ ЛУЛИЯ)
ПО ОПРЕДЕЛЕНИЮ ПРИЗНАКОВ ОРЗ У РЕБЕНКА
(СТАРШИЙ ДОШКОЛЬНЫЙ ВОЗРАСТ)



Чек-лист для воспитателя по определению признаков ОРЗ у ребенка

Утренний фильтр по ОРВИ

на _____ 2022 г.

№ п/п	Имеются у ребенка следующие симптомы	Результат		Примечание
		да	нет	
1	повышенная температура	да	нет	
2	усталость	да	нет	
3	головная боль	да	нет	
4	боль в горле при глотании	да	нет	
5	заложенность носа	да	нет	
6	кашель	да	нет	
7	чихание	да	нет	
8	затрудненное дыхание			
9	тошнота			
10	боли в животе			
11	диарея			
12	слезотечение, зуд в глазах			
13	повышенная потливость			
14	Ваш ребенок жаловался на плохое самочувствие после сна?			
15	Даєте ли вы ребенку лекарственные средства?			

При наличии положительных ответов ребенок на углубленного обследования.

**Памятка для родителей
«Порядок оказания медицинской помощи в ДОУ»**






Уважаемые родители, просим ознакомиться с порядком оказания первой медицинской помощи ребенку в МБДОУ ДС № _____

1. Медицинская сестра получает информацию от воспитателя о наличии у ребенка признаков заболевания.
2. Медицинская сестра в группе осматривает ребенка для подтверждения/неподтверждения симптомов ОРЗ у ребенка.
3. В случае, если симптомы ОРЗ подтверждаются, медицинская сестра просит воспитателя сообщить родителям (законным представителям) о признаках заболевания у ребенка.
4. Медицинская сестра помещает ребенка с симптомами ОРЗ в медицинский изолятор и наблюдает за его состоянием до прихода родителей (законных представителей).
5. Медицинская сестра делает запись в журнале «Журнал изолятора», что ребенка забрали домой с симптомами ОРЗ.
6. Медицинская сестра выписывает родителям (законным представителям) направление к педиатру для уточнения диагноза.
7. Родителям (законным представителям) необходимо сообщить уточненный диагноз ребенка медицинской сестре по телефону: 8(4725) _____.
8. Медицинская сестра сообщает воспитателям группы об уходе ребенка на больничный лист.
9. После выздоровления ребенка, родители (законные представители) приносят справку-допуск от врача в медицинский кабинет.

Будьте здоровы!

Стандартная операционная карта «Порядок обновления базы данных «Сведения о родителях»»

**Стандартная операционная карта №1 (СОК)
«Порядок обновления базы данных «Сведения о родителях»»**

Шаг	Действие	Схема/фото/рисунок	Время	
1.	Рабочая группа ДОУ разрабатывает шаблон (форму) социального паспорта с добавлением раздела «Контактный телефон работодателя для быстрого реагирования» в сведениях о родителях		30-45 мин	
2.	Ответственный исполнитель дополняет изменяющуюся базу данных педагога-психолога новым разделом		3-5 мин	
3.	Воспитатель отдает родителю (законному представителю) бланк социального паспорта для заполнения		3-5 мин	
	или актуализация информации в поле, которое подлежит обновлению		5-7 минут (1 чел)	
4.	Воспитатель собирает обновленные социальные паспорта		1-2 мин	
5.	Вносятся изменения в базу данных педагога-психолога в зависимости от технических возможностей ДОУ	<p>Воспитатель отдает ответственному лицу заполненные бланки социальных паспортов</p> <p>→</p> <p>Воспитатель заносит обновленную информацию в базу данных группы</p>	<p>Ответственный исполнитель вносит изменения в общей базе данных «Сведения о родителях»</p> <p>→</p> <p>Ответственный исполнитель вносит изменения в общей базе данных «Сведения о родителях»</p>	<p>15-20 мин</p> <p>3-10 мин</p>

Стандартная операционная карта «Действия педагога в отсутствии связи с родителями»

Стандартная операционная карта №2 (СОК)
«Действия педагога в отсутствии связи с родителями»

Шаг	Действие	Схема/фото/рисунок	Время
1.	Педагог звонит родителям, чтобы сообщить о плохом самочувствии их ребенка (детей), они не берут трубку		15-20 мин.
2.	Поиск в электронной базе близких родственников, людей для передачи информации родителям о состоянии здоровья ребенка (детей)		10-15 мин.
	Вариант 1. Звонит родственникам. Сообщает информацию		5-10 мин.
	Вариант 2. Звонит родственникам. Они не берут трубку		10-15 мин.
3.	Воспитатель звонит работодателю родителей, сообщает о том, что ребенок (дети) заболел (ли), просит пригласить родителей к телефону		10-15 мин.

Утренний фильтр



СИГНАЛЬНЫЙ ЛИСТ												
НАИМЕНОВАНИЕ	1 гр.	2 гр.	3 гр.	4 гр.	5 гр.	6 гр.	7 гр.	8 гр.	9 гр.	10 гр.	11 гр.	12 гр.
КИШЕЧНАЯ ИНФЕКЦИЯ												
ИНФ. ГЕПАТИТ												
ВЕТРЯНАЯ ОСПА												
СКАРЛАТИНА												
ПАРОТИТ												
КОРЬ												
ДИФТЕРИЯ												
КАРАНТИНЫ:	СКАРЛАТИНА	ДЛЯ РЕБЕНКА		21	ДНЕЙ		ДЛЯ САДА		7	ДЕНЬ		
	ПАРОТИТ			11					21			
	КОРЬ			21					21			
	ИНФ. ГЕПАТИТ			45					21			
	ДИФТЕРИЯ			7					7			
ОКИ			-					21				
ВЕТРЯНАЯ ОСПА			10					7				



Чек-лист для воспитателя по определению признаков ОРЗ у ребенка

Чек-лист для воспитателя по определению признаков ОРЗ у ребенка

Утренний фильтр по ОРВИ

на _____ 2022 г.

№ п/п	Имеются у ребенка следующие симптомы	Результат		Примечание
		да	нет	
1	повышенная температура	да	нет	
2	усталость	да	нет	
3	головная боль	да	нет	
4	боль в горле при глотании	да	нет	
5	заложенность носа	да	нет	
6	кашель	да	нет	
7	чихание	да	нет	
8	затрудненное дыхание	да	нет	
9	тошнота	да	нет	
10	боли в животе	да	нет	
11	диарея	да	нет	
12	слезотечение, зуд в глазах	да	нет	
13	повышенная потливость	да	нет	
14	Ваш ребенок жаловался на плохое самочувствие после сна?	да	нет	
15	Даете ли вы ребенку лекарственные средства?	да	нет	

При наличии положительных ответов ребенок направляется к медсестре или врачу для углубленного обследования.

Бланк индивидуального образовательного маршрута ребенка, отсутствующего по причине болезни ОРЗ

ШАБЛОН

Индивидуальный образовательный маршрут ребенка, отсутствующего в ДОУ по причине ОРЗ

ФИО ребёнка _____

Возраст _____

Дата начала ИОМ _____

Дата завершения ИОМ _____

Цель ИОМ: Организация взаимодействия взрослых с ребёнком по освоению ООП ДО в домашних условиях _____

Предпочитаемые способы взаимодействия _____

Периодичность взаимодействия _____

Планируемые результаты _____

Содержание деятельности _____

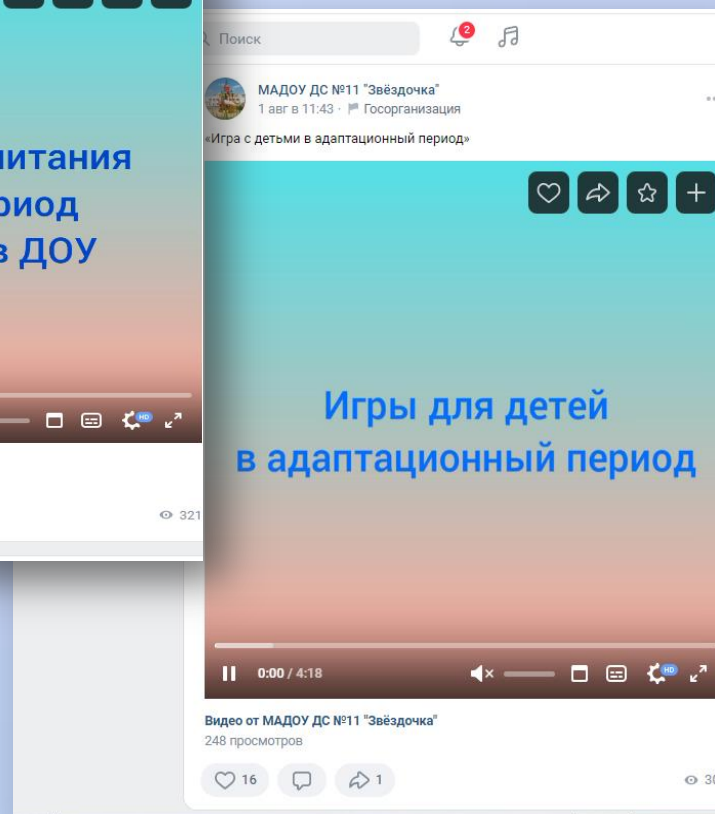
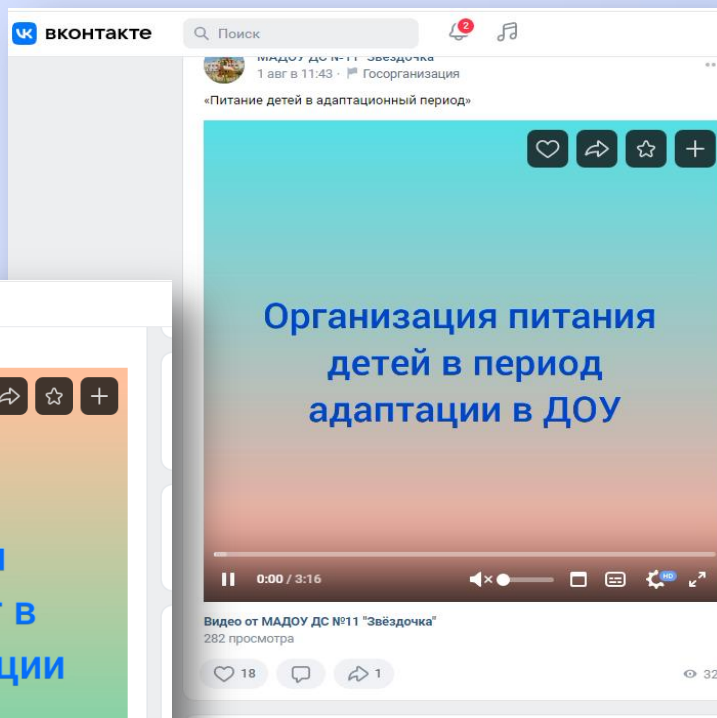
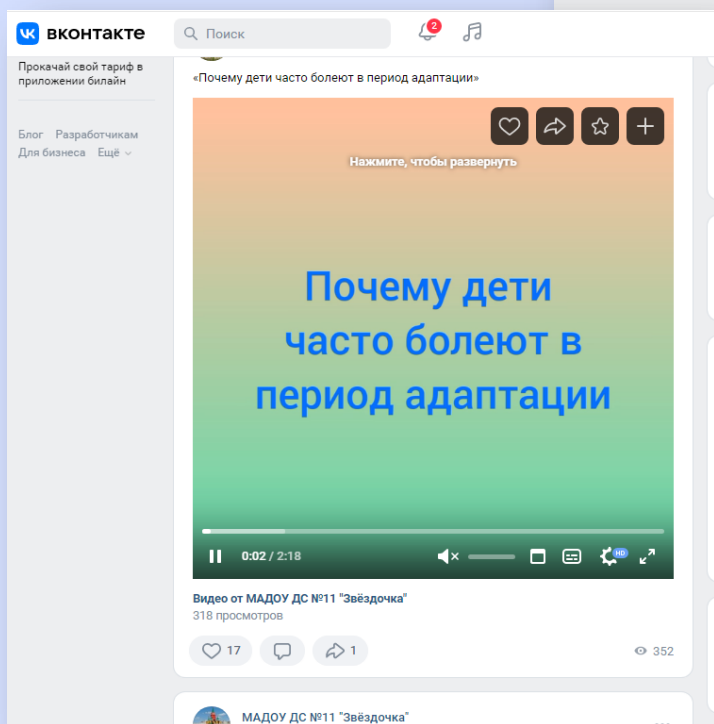
Формы презентации полученных результатов _____



Закаливание



Взаимодействие с родителями



Вконтакте: <https://vk.com/madouds90>

Взаимодействие с родителями

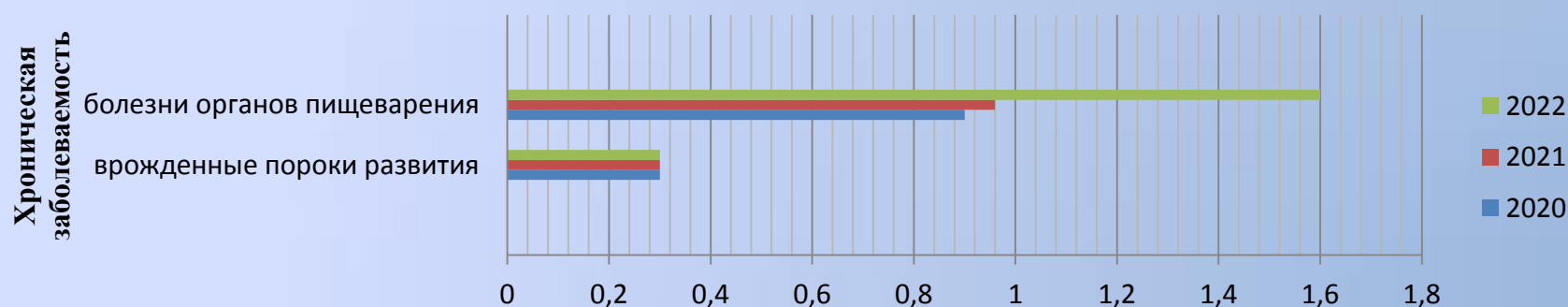
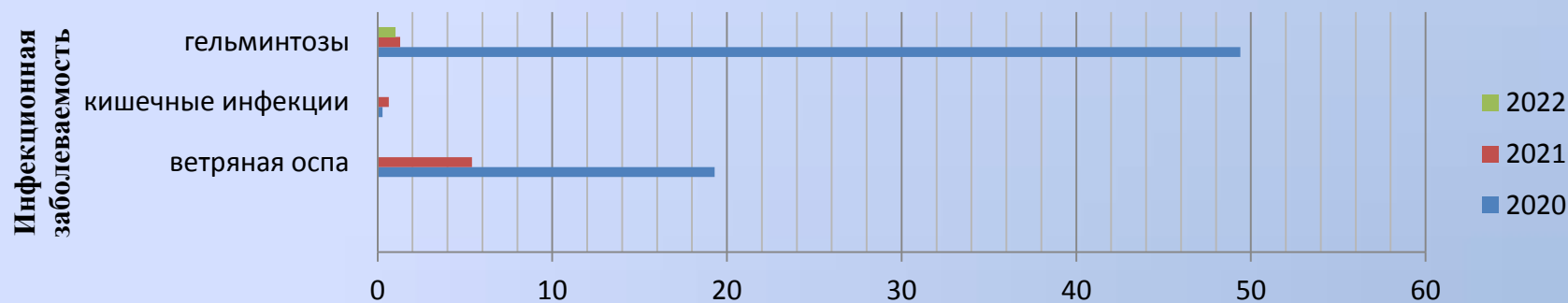
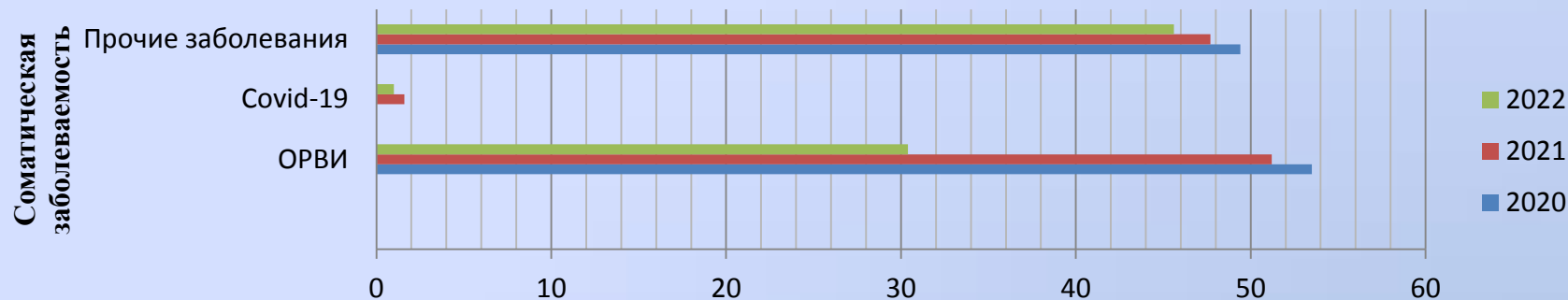


Вконтакте: <https://vk.com/madouds90>






Показатели острой и хронической заболеваемости за 3 года (%)





**Официальный сайт МАДОУ ДС №11
«Звёздочка» <http://stdou1dg.bget.ru/>
Email: dou11@so.belregion.ru**





**Муниципальное автономное дошкольное образовательное
учреждение детский сад № 11 «Звёздочка»
Старооскольского городского округа**

Организация здоровьесберегающей деятельности в МАДОУ ДС №11 «Звёздочка»

**Толстых Ольга Анатольевна,
заведующий**